

# АСТАНА

ASTANA



## ОТЛИЧНАЯ АДАПТИВНОСТЬ К СЛОЖНЫМ УСЛОВИЯМ

АСТАНА – характеризуется быстрым начальным развитием. Отличной зимостойкостью и высокими показателями устойчивости, обеспечивающими надежные и стабильные урожаи, гибрид обладает устойчивостью к вирусу пожелтения турнепса (TuYV), устойчивостью к фомозу (ген Rlm7) и устойчивостью к растрескиванию стручков.

АСТАНА прекрасно реализует свой потенциал в условиях дефицита влаги в период весенне-летней вегетации



Цветение

**среднее**



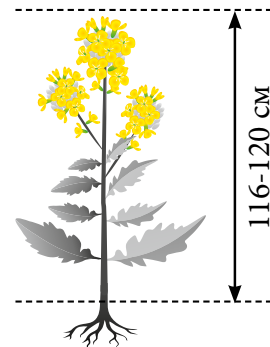
Устойчивость к полеганию

**высокая**



Масса 1000 зерен, г

**4,6-5,7**



Представитель компании SAATBAU LINZ eGen  
в Республике Беларусь:  
ООО «ЛайнТрастАгро»  
+375 44 756 98 31, +375 29 643 00 09  
andrey.savchenko@saatbau.com



**SAATBAU**  
Отличные семена,  
отличный урожай.

# АСТАНА

## ASTANA



ГИБРИД ОЗИМОГО РАПСА | СРЕДНЕСПЕЛЫЙ

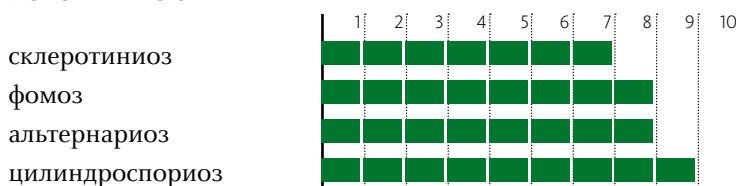
### ПРЕИМУЩЕСТВА ГИБРИДА

- Среднераннее продолжительное цветение и быстрый налив семян;
- Отсутствие полегания благодаря среднерослому типу гибрида;
- Отличная адаптивность к сложным условиям;
- Высокая полевая толерантность к альтернариозу, цилиндроспориозу и пероноспорозу, устойчивость к фомозу (**ген Rlm7**) и к вирусу пожелтения турнепса (**TuYV**).

### АГРОНОМИЧЕСКИЕ ХАРАКТЕРИСТИКИ



### УСТОЙЧИВОСТЬ

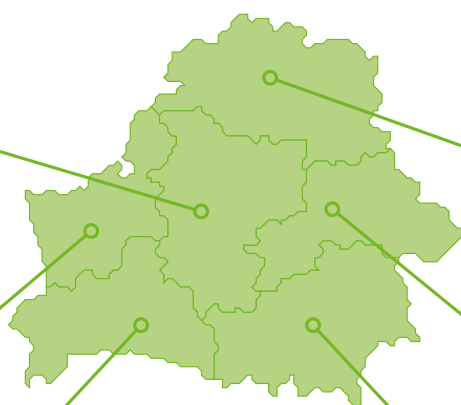


### РЕЗУЛЬТАТЫ ГОСУДАРСТВЕННЫХ ИСПЫТАНИЙ ОЗИМОГО РАПСА АСТАНА (2019-2021 ГГ)

ц/га	Минская область	год
44,6   55,1	ГСХУ «МОЛОДЕЧЕНСКАЯ СС»	2019
53,6   55,3		2020
51,3   54,9		2021

ц/га	Гродненская область	год
42,4   46,8	ЩУЧИНСКИЙ ГСУ	2019
55,1   57,7		2020
17,8   34,2		2021

ц/га	Брестская область	год
41,7   47	ГСХУ «КОБРИНСКАЯ СС»	2019
55,5   55,7		2020
53,6   42,5		2021



● Средний контроль, ц/га  
● Урожайность, ц/га

ц/га	Витебская область	год
38,3   29,6	ГСХУ «ЛЕПЕЛЬСКАЯ СС»	2019
40,6   38,3		2020
36,8   43,3		2021

ц/га	Могилевская область	год
55,6   54,2	ГСХУ «ГОРЕЦКАЯ СС»	2019
74,2   88,3		2020
43,3   58,8		2021

ц/га	Гомельская область	год
28,2   38,4	ГСХУ «ТУРСКАЯ СС»	2019
53,5   68,4		2020
45   67,2		2021

### РЕКОМЕНДАЦИИ К ПОСЕВУ

Глубина посева:

**2-3**  
см

Рекомендации по посеву

**0,35-0,55**  
млн/га

Ширина междурядий:

**15-35**  
см

Представитель компании SAATBAU LINZ eGen в Республике Беларусь:  
ООО «ЛайнТрастАгро»  
+375 44 756 98 31, +375 29 643 00 09  
andrey.savchenko@saatbau.com

**SAATBAU**  
Отличные семена,  
отличный урожай.