






QUALITÉS ET TOLÉRANCES



-  **TRÈS BONNE RÉSISTANCE AU FROID**
-  **EXCELLENTE PÉRENNITÉ**
-  **TRÈS BON RAPPORT FEUILLES / TIGES**
-  **FORTE TENEUR EN PROTÉINES**
-  **ADAPTÉ AUX CONDITIONS STRESSANTES**



CARACTÉRISTIQUES AGRONOMIQUES

Notation : 1 Mauvais – 9 très bon

Hauteur de plante	6
Tenue de tige	5
Pérennité	7
Tolérance au froid	7
Tolérance au sclérotinia	6

RECOMMANDATIONS DE CULTURE

Conseils de semis		Densité / ha
En pur		25 à 30 kg
En association		
Prairie de fauche	Avec 10 à 15 kg Ray Grass	10 à 15 kg
Prairie longue durée	Avec T B N	2 à 4 kg

Récolte

- Ensilage 30-35%MS
- Enrubannage 45-55% MS
- Foin associé à des graminées

SPÉCIFICITÉS

- Issus de la sélection Autrichienne, Reichersberger Neu se démarque des variétés courantes par sa proportion de feuilles élevée, gage d'une **très bonne valeur alimentaire**.
- Sa **tolérance au froid** lui assure une productivité élevée pour trois années d'exploitation.
- **Bonne capacité de repousse** permettant jusqu'à coupes par an.
- Tolère les sols acides, battants, hydromorphes.



Sacherie de 10 kg